

形式構成変更のお知らせ

製品名	形式名
ディスクレパンシー スイッチ	BHL

1. 対象形式

BHL

2. 変更内容

形式構成の変更

- 1: 外観および仕様・性能につきましては変更ございません。
- 2: 形式構成の内容・回路仕様につきましては別資料を参照願います。

3. 変更理由

形式仕様の明確化のため

4. 変更時期

2011年4月ご発注分より

制御機器の品質保証をすすめる

形式構成比較表

変更前

(例) **BHL - Y - 3 B 3 - 11 H B**

基本形式
フランジ形状
操作方式
操作位置
ユニット数
表示部の電圧
表示方式
フランジ色

ツمام色の表記なし。

変更後

(例) **BHL - 3 B 3 - 110 H**

基本形式
操作方式
操作位置
ユニット数
回路番号
表示部の電圧
表示方式

- **W - Y - B**

ツمام色
フランジ形状・色

回路番号につきましては別紙『接点構成表』をご参照下さい。

形式構成

記号・内容






基本形式

記号	内容
BHL	標準品
BHLS	小形ツمامミタイプ
BHLC	シリンダ錠タイプ
BHLP	南京錠タイプ
BHL-B	バック端子タイプ
BHLI	インジケータランプ付き
BHLFX	ツمام固定 + 筐体保護接地用端子付き

操作方式

記号	内容
1	2点切替え
2	2点切替え後、押し操作
3	2点切替え後、押しして右もしくは左へ捻回操作

操作位置

記号	内容	記号	内容
A		D	
B		E	
C			

ユニット数

記号	内容
1~6	最大6ユニット(12接点)

表示部の電圧

記号	内容
024	DC24V
048	DC48V
110	DC100/110V
125	DC125V
220	DC200/220V

表示方式

記号	内容	BHLS	BHL他
H	白熱球 (抵抗内蔵式)	-	
L1	LED球 (抵抗内蔵式)		
L2 ()	コネクタ式LED球 (抵抗内蔵式)	-	
LXF	フリッカー式LED球 (抵抗内蔵式)	-	

L2のDC24V、DC48V仕様はございません。

ツمام色

:対応可

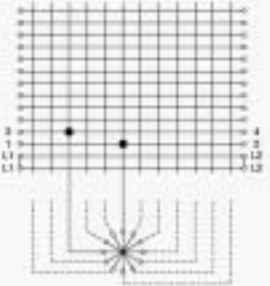
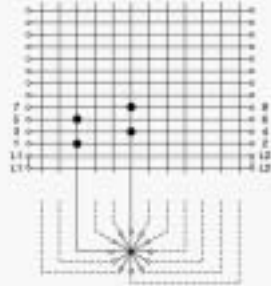
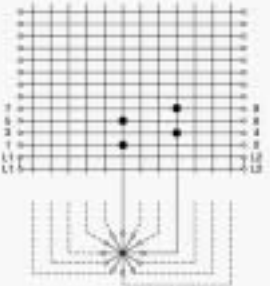
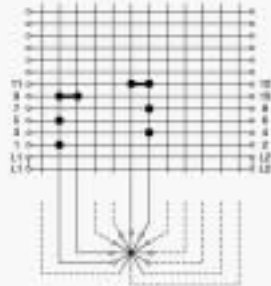
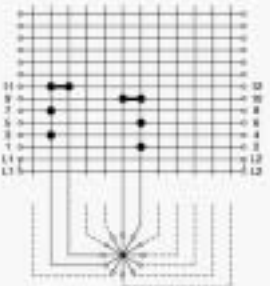
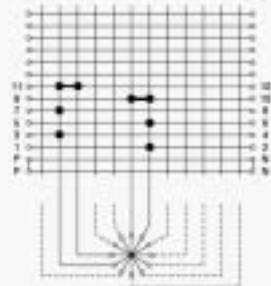
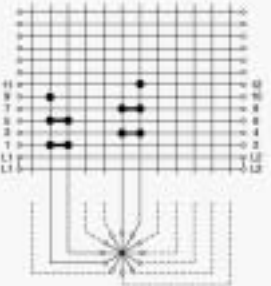
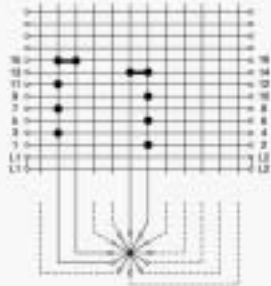
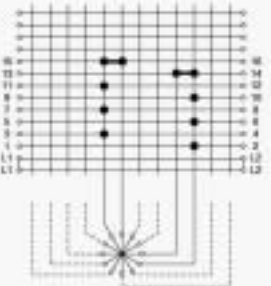
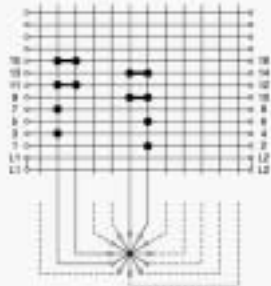
記号	内容	BHLS	BHL他
W	乳白(マスク銀+黒ポイント) ...L2以外の標準仕様		
C	クリア ...L2の標準仕様	-	
WB	乳白(マスク黒+黒ポイント) ...特殊仕様		

フランジ形状・色

記号	形状	色(マンセル近似値)
Y-B	角形	黒 (N1.5)
Y-BG	角形	青緑(7.5BG4/1.5)
Z-B	丸形	黒 (N1.5)
Z-BG	丸形	青緑(7.5BG4/1.5)

接点構成表

こちら以外の接点仕様をご検討の際はお問い合わせください。

形式	BHL□-1B1131	BHL□-1B2221
接点構成		
形式	BHL□-1E2221	BHL□-3B3101
接点構成		
形式	BHL□-3B3111	BHL□-3B3112
接点構成		
形式	BHL□-3B3221	BHL□-3B4111
接点構成		
形式	BHL□-3B4111	BHL□-3B4211
接点構成		
形式	BHL□-3B4212	BHL□-3B6111
接点構成	