

仕様変更のお知らせ

製品名	形式名
試験用端子	K

1. 対象形式

KTT、KTP、KTQ

2. 変更内容

形式構成および表示NPの変更
端子フタ構造のラインナップ追加
変更内容につきましては別資料を参照願います。

3. 変更理由

表示NPの表記の統一化並びに前記変更に伴う
形式構成の見直しのため
特殊仕様の標準化のため

4. 変更時期

2008年4月ご発注分より(自然切替)

形式構成 及び 表示NP比較表 (試験用端子: KTT)

変更前

(例) **K** **TT** - **A** **W** **3** **B** **ネットタイ**

基本形式
種別
用途
構造
極数
色
特殊仕様

No.	項目	表示文字	表示内容	備考
	基本形式	K	K形	
	種別	TT	試験端子	
	用途	A	電流用	
		V	電圧用	
	構造	S	接触子一重構造	回路混色防止に推奨
		W	接触子二重構造	回路開放防止に推奨
	極数	1~8	1~8極	1極、8極は電流用のみ
	色	4/1.5	7.5BG4/1.5	
		B	N1.5	
	端子フタ構造	無記入	取外構造	
	特殊仕様	無記入	標準仕様	
		ネットタイ	熱湿地帯仕様品	

変更後

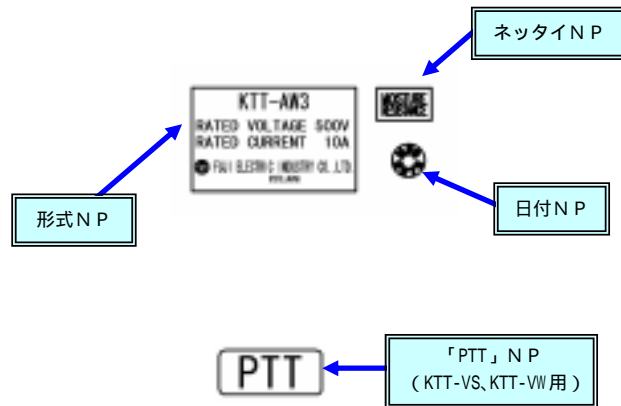
(例) **K** **TT** - **A** **W** **3** - **B** **M** - **MR**

基本形式
種別
用途
構造
極数
色
端子フタ構造
特殊仕様

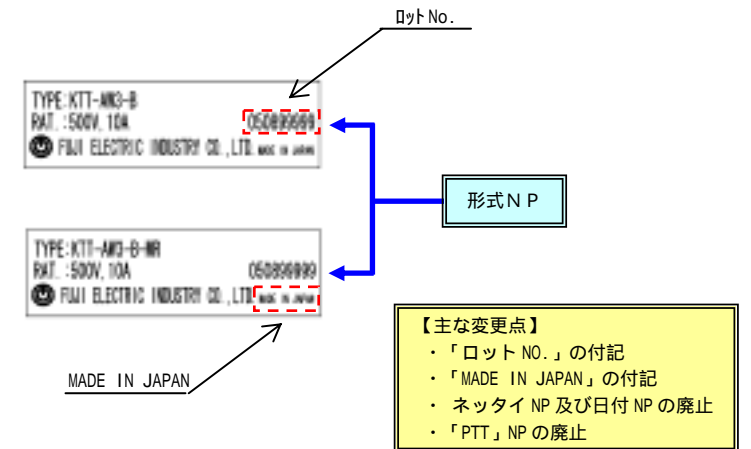
No.	項目	表示文字	表示内容	備考	変更
	基本形式	K	K形		
	種別	TT	試験端子		
	用途	A	電流用		
		V	電圧用		
	構造	S	接触子一重構造	回路混色防止に推奨	
		W	接触子二重構造	回路開放防止に推奨	
	極数	1~8	1~8極	1極、8極は電流用のみ	
	色	4/1.5	7.5BG4/1.5		
		B	N1.5		
	端子フタ構造	無記入	取外構造		
		M	スライド構造	AW3, AW4, VS3, VS4のみ	
	特殊仕様	無記入	標準仕様		
		MR	熱湿地帯仕様品		

形式構成

(例)



(例)



表示NP

形式構成 及び 表示NP比較表 (試験用プラグ: KTP・KTQ)

変更前

(例) **K** **TP** - **A** **3** **H** **AG** **ネットイ** **エイブ**

基本形式
種別
用途
極数
識別記号
接触子表面処理
特殊仕様
NP仕様

No.	項目	表示文字	表示内容	備考
	基本形式	K	K形	
	種別	TP	試験プラグ	回路混色防止に推奨
		TQ	試験プラグ	回路開放防止に推奨
	用途	A	電流用	
		V	電圧用	
	極数	1~8	1~8極	1極、8極は電流用のみ
	識別記号	H	標準仕様	
	接触子表面処理	AG	銀メッキ	
	特殊仕様	無記入	標準仕様	
		ネットイ	熱湿地帯仕様品	
	NP仕様 (接続注意銘板)	無記入	標準仕様	和文
		エイブ	英文 NP 仕様品	英文

変更後

(例) **K** **TP** - **A** **3** - **MR**

基本形式
種別
用途
極数
特殊仕様

No.	項目	表示文字	表示内容	備考	変更
	基本形式	K	K形		
	種別	TP	試験プラグ	回路混色防止に推奨	
		TQ	試験プラグ	回路開放防止に推奨	
	用途	A	電流用		
		V	電圧用		
	極数	1~8	1~8極	1極、8極は電流用のみ	
	識別記号				
	接触子表面処理				
	特殊仕様	無記入	標準仕様		
		MR	熱湿地帯仕様品		
	NP仕様 (接続注意銘板)				

形式構成

表示NP

形式NP貼付なし

(例)

形式NP (KTP用)
















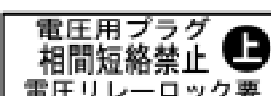
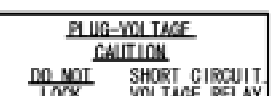
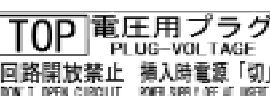


形式NP (KTQ用)



【主な変更点】
 ・形式NPの新設

K T 側表示NP比較表（試験用プラグ：KTP・KTQ）

		変更前	→	変更後	
試験用プラグ（電流用） 【KTP・A・KTQA】	1P時	和文 NP 	英文 NP 	英文 NP 	【主な変更点】 ・和文 NP の廃止
	2P以上	和文 NP 	英文 NP 	和英併記版 NP (...新設) 	【主な変更点】 ・和英併記版の表示 NP の新設 ・和文 NP 及び英文 NP の廃止
試験用プラグ（電圧用） 【KTP・V】	1P時	和文 NP 	英文 NP 	英文 NP 	【主な変更点】 ・和文 NP の廃止
	2P以上	和文 NP 	英文 NP 	和英併記版 NP (...新設) 	【主な変更点】 ・和英併記版の表示 NP の新設 ・和文 NP 及び英文 NP の廃止
試験用プラグ（電圧用） 【KTK】	1P時	和文 NP 	英文 NP 	英文 NP 	【主な変更点】 ・和文 NP の廃止
	2P以上	和文 NP 	英文 NP 	和英併記版 NP (...新設) 	【主な変更点】 ・和英併記版の表示 NP の新設 ・和文 NP 及び英文 NP の廃止