



# 床下制御機器



## 表示器

圧縮空気を制御している床下の空気圧縮機の制御盤に実績のある故障表示器です。故障信号が入力されると物理的に板が落下して故障状態を表示する製品です。内部素子はプラグイン方式を採用しており、前面より配線を外すことなく仕様変更や保守メンテナンス作業が可能です。



ZKシリーズ


## 絶縁耐圧スイッチ

VVVFインバーター装置や各種機器の制御回路を切り離すスイッチです。

1ユニット内に2接点内蔵したカムスイッチでスイッチのコンパクト化を実現します。

接点部は微少領域用の金接点や二重化に対応するダブルブリッジ接点用等ご要望により選択が可能です。

微少領域用の接点ユニットもお選び頂けます。



BMZPシリーズ


## 制御回路開放スイッチ

各種機器の制御回路を開放させる為のスイッチです。

配電箱に内蔵される場合もあります。

1ユニット内に2接点内蔵したカムスイッチでスイッチのコンパクト化を実現します。

接点部は微少領域用の金接点や二重化に対応するダブルブリッジ接点用等ご要望により選択が可能です。




BMZCPシリーズ

## 絶縁耐圧用コネクタ

インバーター制御装置や補助電源装置の制御回路開放用として、高い接触信頼性を誇る当社コネクタが採用されています。

このコネクタは垂鉛を含まない同合金製で導電性にすぐれ、3本のフォーク形状の接触子による3点接触で信頼性を高めています。



SCシリーズ

## 断路端子台、端子台

配電箱や制御盤などにおいて電機回路の接続、開放に使用されるのが断路端子台です。

当社端子台はばねの力でねじが自動で上がるねじアップ端子台や、電気回路を確実に開放するための断路端子台など様々なバリエーションをご用意しております。



TX-DSシリーズ

TDHシリーズ

TJシリーズ